



## Especificação Técnica do produto acabado

FORMATO	75x75	85x85	62x119	20x120	63x120	86x86	45x90	22x90	75x75	32x59	60x60
MARCA	linha <b>tesoro</b> polidos			Megalume Premium			Megalume			Grupo <b>lume</b> cerâmica	
Tamanho nominal	75cm x 75cm	85cm x 85cm	62cm x 119cm	20cm x 120cm	63cm x 120cm	86cm x 86cm	45cm x 90cm	22cm x 90cm	75cm x 75cm	32cm x 59cm	60cm x 60cm
Classificação	GL (esmaltado)	GL (esmaltado)	GL (esmaltado)	GL (esmaltado)	GL (esmaltado)	GL (esmaltado)	GL (esmaltado)	GL (esmaltado)	GL (esmaltado)	GL (esmaltado)	GL (esmaltado)
Grupo de absorção	BIIa 3% a 6%	BIIa 3% a 6%	BIIa 3% a 6%	BIIa 3% a 6%	BIIa 3% a 6%	BIIa 3% a 6%	BIIa 3% a 6%	BIIa 3% a 6%	BIIa 3% a 6%	BIIb 6% a 10%	BIIb 6% a 10%
Dimensão de fabricação	750mm x 750mm	846mm x 846mm	618mm x 1187mm	203mm x 1197mm	628mm x 1197mm	857mm x 857mm	455mm x 896mm	233mm x 896mm	754mm x 754mm	323mm x 593mm	599mm x 599mm
Espessura	8,5mm (± 5%)	10,0mm (± 5%)	10,0mm (± 5%)	10,0mm (± 5%)	10,0mm (± 5%)	10,0mm (± 5%)	9,0mm (± 5%)	8,0mm (± 5%)	8,5mm (± 5%)	7,0mm (± 5%)	7,4mm (± 5%)
Retificado	Sim	Sim	Sim	Sim	Sim	Sim	Sim	Sim	Sim	Sim	Sim
Tipo de placa	Prensada a seco	Prensada a seco	Prensada a seco	Prensada a seco	Prensada a seco	Prensada a seco	Prensada a seco	Prensada a seco	Prensada a seco	Prensada a seco	Prensada a seco
Junta mínima	2,0mm	2,0mm	2,0mm	2,0mm	2,0mm	2,0mm	2,0mm	2,0mm	2,0mm	2,0mm	2,0mm
Produto modular	Não	Não	Não	Não	Não	Não	Não	Não	Não	Não	Não

### Variação de tonalidade:

- V1** **Pouca ou nenhuma variação.**  
As peças são bem uniformes, a variação entre uma peça e outra não é perceptível.
- V2** **As peças apresentam uma leve variação.**  
Existem algumas diferenças perceptíveis entre uma peça e outra, mas as texturas e os tons apresentados na decoração são muito próximos.
- V3** **As peças apresentam uma variação moderada.**  
As diferenças entre as texturas e tons, é bem significativa. Trazendo uma variação maior na decoração entre uma peça e outra.
- V4** **As peças apresentam uma variação moderada.**  
As diferenças entre as texturas e tons, é bem significativa. Trazendo uma variação maior na decoração entre uma peça e outra.

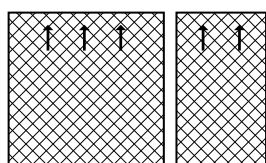
### Legendas:

- POL** Polido
- ACE** Acetinado
- BRI** Brilho
- REL** Relevo
- GRA** Granilhado
-  Efeito aplicado em decoração digital.
-  Maior resistência ao escorregamento.

### Indicação de uso:

- LX** Revestimento exclusivo para paredes, internas ou externas até 3 metros de altura.
- LW** Indicado para áreas internas residenciais, sem acesso a áreas externas.
- LQ** Adequado para todos os ambientes residenciais, prédios públicos e comerciais, com ou sem acesso a áreas externas, **onde NÃO requer maior resistência ao escorregamento.**
- LZ** Pode ser instalado em áreas com tráfego moderado de pessoas, tanto residenciais quanto comerciais, **onde NÃO requer maior resistência ao escorregamento.**
- LH** Indicado para áreas internas e externas com alto tráfego, **onde NÃO requer maior resistência ao escorregamento.**
- LM** Indicado para áreas externas, **onde REQUER maior resistência ao escorregamento** em superfícies planas.
- LP** Indicado para áreas externas, **onde NÃO requer maior resistência ao escorregamento.**

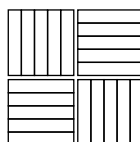
### Cuidados no assentamento:



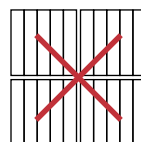
O sentido de orientação da peça é indicado por uma seta que está na base da peça.

Indicamos que as peças sejam aplicadas no mesmo sentido, principalmente produtos com relevo (produtos 3D).

As argamassas indicadas para todos os formatos são ACII e ACIII

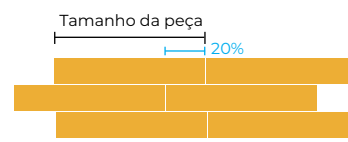


Assentamento **CORRETO**

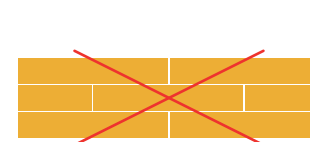


Assentamento **INCORRETO**

Para Decks recomendamos o assentamento cruzado, pois pode haver pequenos desvios do rejunte presente na peça.



Indicamos o assentamento com amarração das peças de no máximo 20% de transpasse.



Assentamento com amarração tipo "tijolinho" em 50% **não é recomendado.**